

# Инструкций для прохождения обучения по безопасности Metsä

**Обучение обязательно** пройти до разгрузки! Если у тебя нет обучения, или оно просочилось, то тебе нельзя заезжать на территорию Metsä!

**Адрес:**

[register.gimletlms.com/metsagroup](https://www.metsagroup.com/en/Contact/Pages/Safety-induction.aspx)



**или** вводи в Гугл «METSÄ SAFETY INDUCTION», и кликай на первый результат ([Safety induction - Metsa Group](#)), и нажми на «Start the safety induction» с правой стороны.

<https://www.metsagroup.com/en/Contact/Pages/Safety-induction.aspx>

The screenshot shows the top navigation bar of the website with the Metsä logo and menu items: ABOUT US, BUSINESS AREAS, FINANCIALS, SUSTAINABILITY, CAREERS, MEDIA, and CONTACT. Below the navigation bar, there is a breadcrumb trail: CONTACT → SAFETY INDUCTION. The main content area features a large image of a white curved surface. Below the image, the heading reads "Metsä Group's common safety induction". There are two notes: "Note: Read this Covid-19 related material carefully." and "Note: Site specific instructions are available at Zeroni (previously Site Manager), go through the material before entering the site." Below the notes, it says "Read the safety instructions below carefully. Then you can start the safety induction." On the right side, there is a "LINKS" section with two items: "Start the safety induction" (underlined in red) and "Minimum safety requirements for Metsä Group's service providers". A red arrow points from the underlined link back to the main text area.

**Metsä Group's common safety induction**

Note: Read this **Covid-19 related material** carefully.

Note: Site specific instructions are available at Zeroni (previously Site Manager), go through the material before entering the site.

Read the safety instructions below carefully. Then you can start the safety induction.

**LINKS**

- Start the safety induction
- Minimum safety requirements for Metsä Group's service providers

Не получается? Не умеешь? **Спрашивай!**

Стефан: +358 500 500 210

1.

**Metsä**

русский

Добро пожаловать на учебный портал Группы «Метса» по вопросам безопасности! Чтобы зарегистрироваться на портале, заполните форму ниже и нажмите «Регистрация».

**Примечание. Если вы уже зарегистрированы, выполните вход [здесь](#).**

Введите ваш номер телефона в международном формате (например, +35850123456)

\* Поле обязательно для заполнения.

\*\* Выберите компанию, в которой вы работаете. Если вашей компании нет в списке, введите ее в поле «Другое».

Финляндия

Я водитель большегрузного транспортного средства  
 Я иду в головной офис Эспоо.

Stefan

Mynttinen

stefan@idan.fi

+358500500210

25/11/1988

Idän Liikenteenvälitys IL Oy

Другая компания\*\*

Я прочитал(-а) [положение о конфиденциальности](#) и согласен(-на) с использованием и регистрацией моих личных данных согласно данному положению. \*

Регистрация

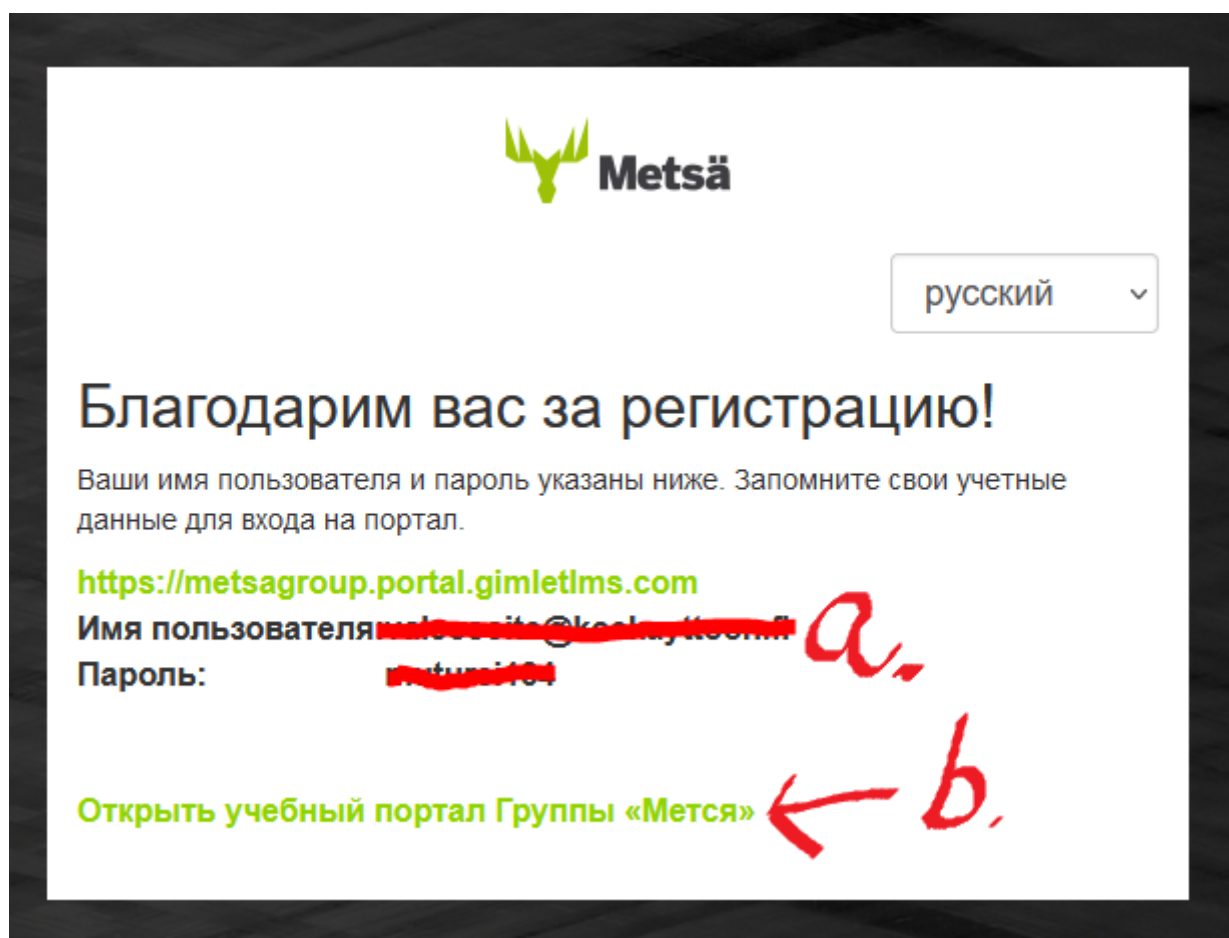
Если уже регистрировался, то заходи в систему через «**Если вы уже зарегистрированы, выполните вход [здесь](#).**»

<https://metsagroup.portal.gimletlms.com/en/login>

Если не регистрировался, то:

- a. Страна, где вы будете работать → Финляндия
- b. Я водитель большегрузного транспортного средства → ✓
- c. Дальше свой данные. Электронная почта не обязательна.
- d. Компания → Idän Liikenteenvälitys IL Oy
- e. Я прочитал(-а) положение о конфиденциальности и согласен... → ✓
- f. → Регистрация

2.



- a. Запиши имя пользователя и пароль! Сфоткай себе на телефон! Не теряй!
  - b. → Открыть учебный портал группы «Мется»
-

# 3.

https://metsagroup.portal.gimletlms.com/ru



Главная Мой профиль Выйти Русский

## Привет, Stefan!

### Курсы

Показать все




Общий вводный  
инструктаж по  
безопасности



Safety during annual  
shutdown maintenance



Инструктаж по технике  
безопасности в условиях  
интенсивного движения



Безопасное  
строительство

a. Открой → «Общий вводный инструктаж по безопасности»

https://metsagroup.portal.gimletlms.com/ru/trainings/71e9397f-46bc-4940-8564-999da810031c



Главная Мой профиль Выйти Русский

## Общий вводный инструктаж по безопасности

Главная > Общий вводный инструктаж по безопасности

Начать

★★★★★ Оценок: 8



СОСТОЯНИЕ

Не начато

ХОД ИЗУЧЕНИЯ

0%

b. Потом → Начать

c. Проходи обучение. Читай внимательно!

4.

# ДИПЛОМ

Вы успешно прошли курс, и Ваш результат был записан в системе.  
Теперь можете закрыть это окно.

Можете распечатать для себя диплом, или, если желаете, отправить информацию о прохождении курса.

**Открыть диплом** ← a.

Отправить информацию о прохождении курса на адрес электронной почты:

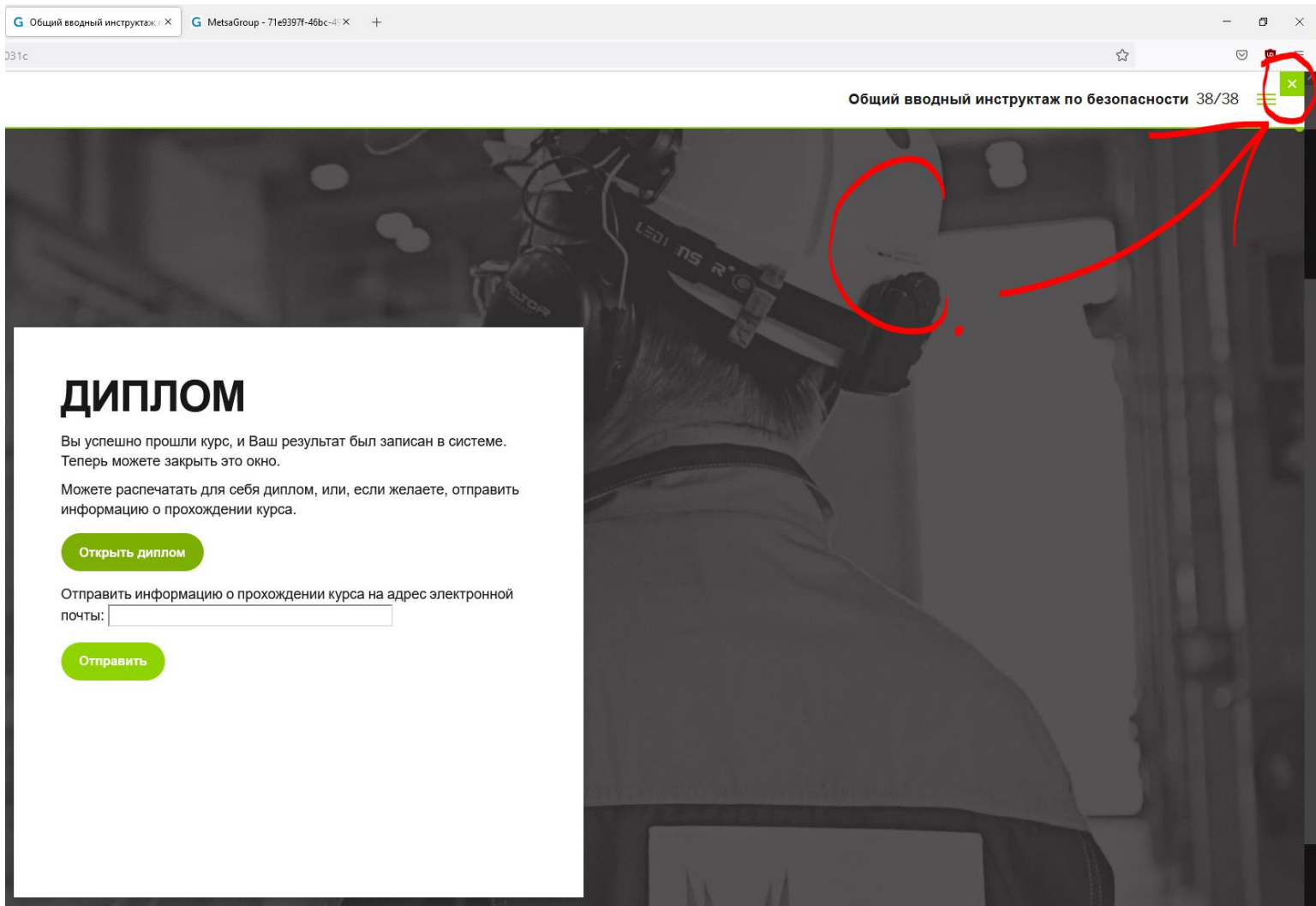
**Отправить**

a. → Открой диплом

b.

The screenshot shows a diploma for Stefan Mynttinen, dated 16.6.2021, issued by Metsä. The name and date are circled in red. The diploma includes a logo of three people in safety gear and the Metsä logo. Below the diploma, there are three icons of people wearing headsets, representing customer service agents.

b. Сфоткай телефоном часть выделену красным. Вышли фото Стефану (+358 500 500 210) по Ватсапу. **Сохрани фото себе** тоже! Будь готов показать её на разгруппке! Ничего, если видно только вопросительные знаки. Это нормально.



с. Вернись из дипломы назад на учебу. Закрой учебу зелёным крестиком.

---

5.

Metsä

Главная Мой профиль Выйти Русский

# Общий вводный инструктаж по безопасности

Главная > Общий вводный инструктаж по безопасности

Начать

★★★★★ Оценок: 8

СОСТОЯНИЕ  
Не начато

ХОДИ ИЗУЧЕНИЯ  
100%

а. Иди на → «Главная»

Metsä

Главная Мой профиль Выйти Русский

## Привет, Stefan!

### Курсы

Показать все

- Общий вводный инструктаж по безопасности  
Завершено: 16.06.2021 | Срок истекает:
- Safety during annual shutdown maintenance
- Инструктаж по технике безопасности в условиях интенсивного движения
- Безопасное строительство

б. Metsä требует для водителей еще свое, отдельное обучение. Открой «Инструктаж по технике безопасности в условиях интенсивного движения»

Начать



★★★★★ Оценок: 11



с. Потом опять → «Начать». Проходи курс. Читай **внимательно!**

6.

**СПАСИБО!**

Вы успешно прошли этот курс, и ваши результаты теста сохранены в системе. Теперь вы можете закрыть это окно браузера.



Вы можете скачать сертификат или отправить уведомление о прохождении курса.

Открыть сертификат

Отправить отчет с результатами теста по адресу:

а. Закончил? Открой новый сертификат.





- b.** Сфоткай опять телефоном часть выделено красным, и вышли Стефану по Ватсапу (+358 500 500 210). **Сохрани фото себе!** Будь готов показать её на месте разгрузки!
- c.** Всё! Поздравляю! Можешь закрыть все окна. Ты готов работать на территории Метсы.